

VEŠKERÉ ROZMĚRY JE NUTNO ZAMĚŘIT DLE SKUTEČNÉ STAVEBNÍ PŘIPRAVENOSTI
 UVEDENÉ ROZMĚRY JSOU UDÁVÁNY V PŘESNÝCH ROZMĚRECH Z PROJEKČNÍCH PODKLADŮ
 VÝROBNÍ DOKUMENTACE BUDE PŘEDLOŽENA ARCHITEKTOVI A INVESTOROVÍ K ODSOUHLASENÍ

MUSÍ BÝT DODRŽENY PODMÍNKY V AKTUÁLNĚ PLATNÉM POŽÁRNĚ BEZPEČNOSTNÍM ŘEŠENÍ!!

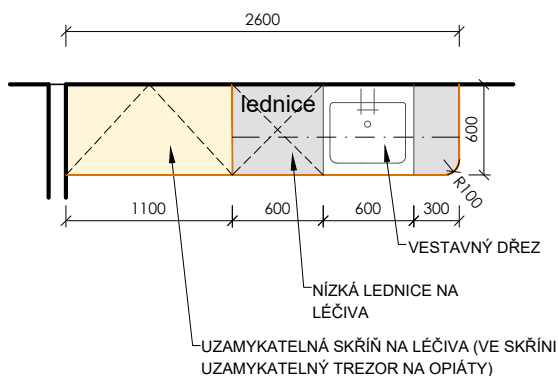
±0,000 = ÚROVEŇ PODLAHY 1.NP

AUTOR NÁVRHU	ING. ARCH. BLANKA ZLAMALOVÁ	STUDIO-ZLAMAL WWW.STUDIO-ZLAMAL.CZ	
ZODPOVĚDNÝ PROJEKTANT	ING. LUKÁŠ ROUBAL		
VYPRACOVAL	ING. JAN BLAHA		
INVESTOR	MĚSTO ŠTERNBERK HORNÍ NÁMĚSTÍ 78/16, 78501 ŠTERNBERK		
NÁZEV AKCE ŠTERNBERK, DOMOV PRO SENIORY NA VALECH STAVEBNÍ ÚPRAVY SO 01 - STAVEBNÍ ÚPRAVY DOMOVA PRO SENIORY NA PARCELÁCH Č. 4890, 4893, 4892, 4889/1 V K. Ú. ŠTERNBERK		PARÉ	
D	DOKUMENTACE STAVBY	STUPEŇ	DOKUMENTACE PRO PROVEDENÍ STAVBY
D.1	STAVEBNÍ ČÁST	DATUM	07/2024
D.1.1	ARCHITEKTONICKÉ A STAVEBNĚ TECHNICKÉ ŘEŠENÍ		
NÁZEV VÝKRESU VÝPIS TRUHLÁŘSKÝCH VÝROBKŮ		MĚŘÍTKO 1:50	Č.VÝKRESU 208-E

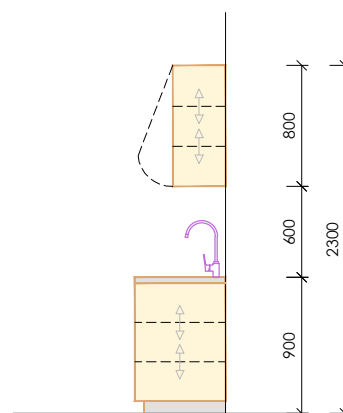
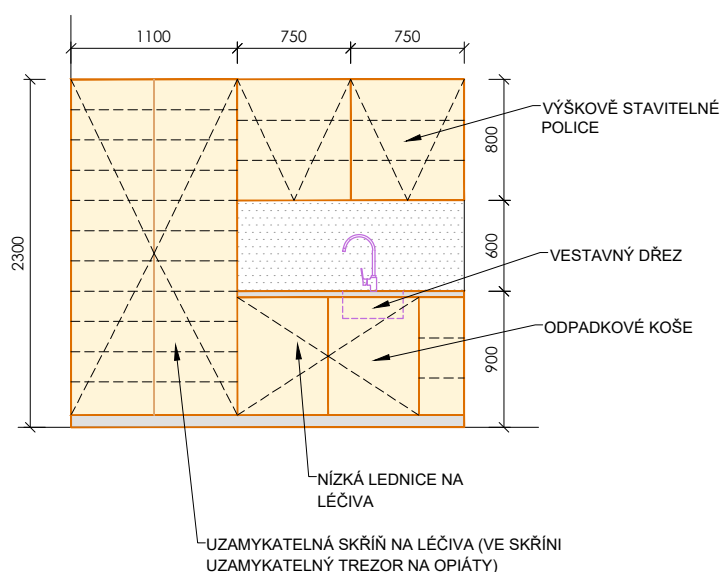
OZN. SCHÉMA

Tr
01

PŮDORYS



POHLED



UVAŽOVANÉ STANDARDY:

DŘEZ - ILUSTRAČNÍ FOTO
HRANATÝ JEDNODŘEZ, NEREZ



DŘEZOVÁ BATERIE - ILUSTRAČNÍ FOTO
PÁKOVÁ STOJÁNKOVÁ NÍZKOTLAKÁ DŘEZOVÁ
BATERIE S OTOČNÝM RAMÍNKEM. V CHROMOVÉM
PROVEDENÍ, VÝŠKA BATERIE JE 33,8 CM




ÚCHYTKY - ILUSTRAČNÍ FOTO



ODSTÍN - ILUSTRAČNÍ FOTO
NA VZORCÍCH ODSOUHLASÍ PROJEKTANT



PRACOVNÍ DESKA



ILUSTRAČNÍ OBRÁZEK - SKŘÍŇ NA LÉKY



POZNÁMKA:

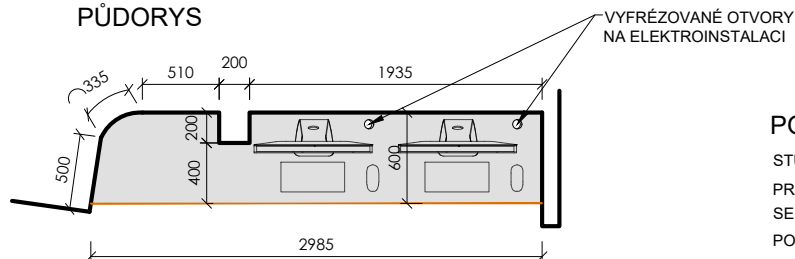
- PŘED MONTÁŽÍ MUSÍ DODAVATELSKÁ FIRMA PROVĚŘIT SKUTEČNÉ ROZMĚRY STAVEBNÍ PŘIPRAVENOSTI, VELIKOSTI SE MOHOU LIŠIT!
- TABULKA VÝROBKŮ NENAHAZUJE DÍLENSKOU VÝROBNÍ DOKUMENTACI! DÍLENSKOU VÝROBNÍ DOKUMENTACI PŘEDLOŽÍ DODAVATEL STAVBY AD KE SCHVÁLENÍ!

OZN.

SCHÉMA

Tr
02

PŮDORYS



POPIS:

STŮL NA KRUHOVÝCH NOHÁCH

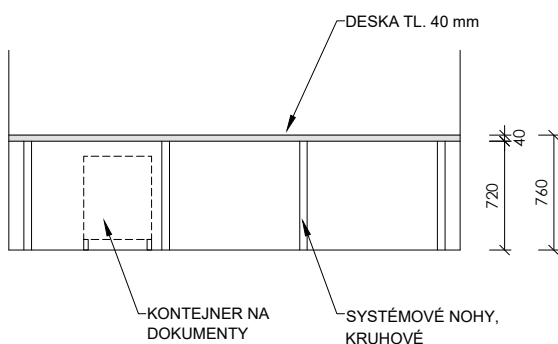
PRACOVNÍ DŘEVOTŘÍSKOVÁ DESKA TL. 38 mm + HPL LAMINÁT ŠEDÝ SE VZOREM

POSTFORMING HRANA, BOČNÍ HRANY ABS


BAREVNOST ODSOUHLASÍ PROJEKTANT NA PŘEDLOŽENÝCH VZORCÍCH

SOUČÁSTÍ DODÁVKY 2x KONTEJNER NA DOKUMENTY

POHLED



PRACOVNÍ DESKA



KONTEJNER NA DOKUMENTY



KONTEJNER NA DOKUMENTY - 1 ks
CENTRÁLNÍ ZAMYKÁNÍ, 4 ZÁSUVKY NA
KOVOVÝCH KULIČKOVÝCH POJEZDECH
VÝŠKA 650 mm, ŠÍŘKA 400 mm, HLOUBKA
480 mm

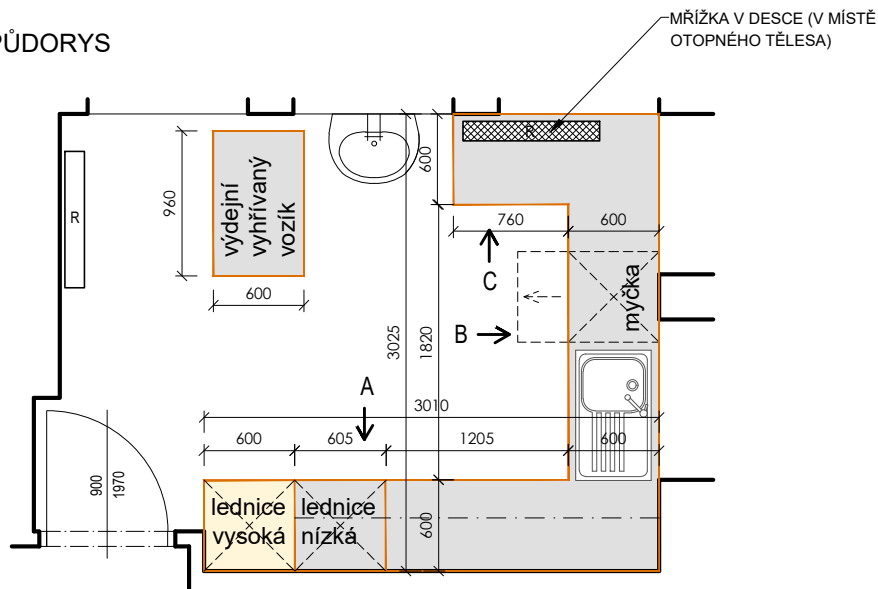
POZNÁMKA:

- PŘED MONTÁŽÍ MUSÍ DODAVATELSKÁ FIRMA PROVĚŘIT SKUTEČNÉ ROZMĚRY STAVEBNÍ PŘIPRAVENOSTI, VELIKOSTI SE MOHOU LIŠIT!
- TABULKA VÝROBKŮ NENAHRADUJE DÍLENSKOU VÝROBNÍ DOKUMENTACI! DÍLENSKOU VÝROBNÍ DOKUMENTACI PŘEDLOŽÍ DODAVATEL STAVBY AD KE SCHVÁLENÍ!

OZN. SCHÉMA

Tr
03

PŮDORYS



POPIS

KUCHYŇKA - KORPUS A DVÍŘKA Z 18 mm DŘEVOTŘÍSKOVÉ DESKY S 2 mm ABS HRANOU. ZADNÍ STĚNA SOLOLIT TL. 3 mm, DVÍŘKA A ŠUPLÍKY OPATŘENY KOVOVOU ÚCHYTKOU, TLUMENÍ PŘI DOVŘENÍ. VE SKŘÍŇCE POD DŘEZEM ZABUDOVANÉ ODPADKOVÉ KOŠE, KOŠ JE SOUČÁSTÍ DODÁVKY.

SPODNÍ A HORNÍ SKŘÍŇKY DŘEVODEKOR DUB SVĚTLÝ

PRACOVNÍ DŘEVOTŘÍSKOVÁ DESKA TL. 38 mm + HPL LAMINÁT ŠEDÝ SE VZOREM

POSTFORMING HRANA, BOČNÍ HRANY ABS

ZABUDOVANÝ NEREZOVÝ DŘEZ S ODKAPÁVAČEM, MYČKA, LEDNICE VYSOKÁ A NÍZKÁ

ROZMĚR SPODNÍCH SKŘÍŇK 600x3010x900, 600x1820x900, 600x1365x900 mm, SOKL 90 mm,

HORNÍ OTVÍRÁVÁ SKŘÍŇKA S NASTAVITELNOU VÝŠKOU POLIC, ROZMĚR 350x2410x800 mm

OBKLAD ZA KUCHYŇSKOU LINKOU DLE VÝBĚRU PROJEKTANTA

BAREVNOST ODSOUHLASÍ PROJEKTANT NA PŘEDLOŽENÝCH VZORCÍCH

SOUČÁSTÍ DODÁVKY MOBILNÍ VÝDEJNÍ VYHŘÍVANÝ VOZÍK

DŘEZ - ILUSTRAČNÍ FOTO

HRANATÝ JEDNODŘEZ S ODKAPÁVAČEM, ROZMĚR 860x500 mm, NEREZ



DŘEZOVÁ BATERIE - ILUSTRAČNÍ FOTO

PÁKOVÁ STOJÁNKOVÁ NÍZKOTLAKÁ DŘEZOVÁ BATERIE S OTOČNÝM RAMÍNKEM. V CHROMOVÉM PROVEDENÍ, VÝŠKA BATERIE JE 33,8 CM




ÚCHYTKY - ILUSTRAČNÍ FOTO



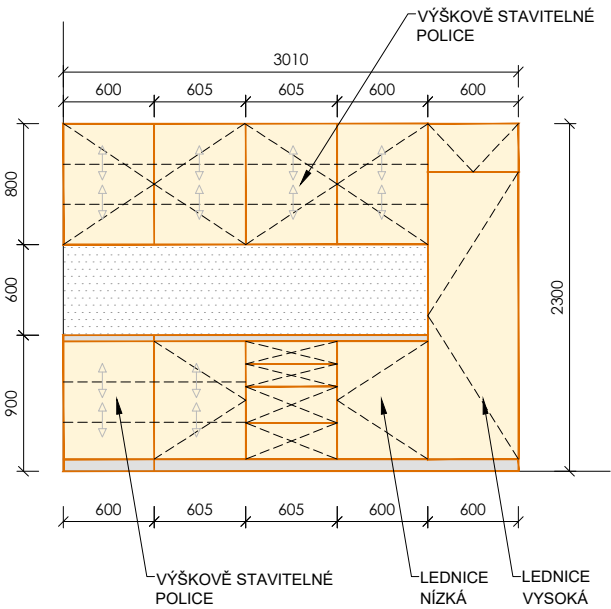
ODSTÍN - ILUSTRAČNÍ FOTO NA VZORCÍCH ODSOUHLASÍ PROJEKTANT



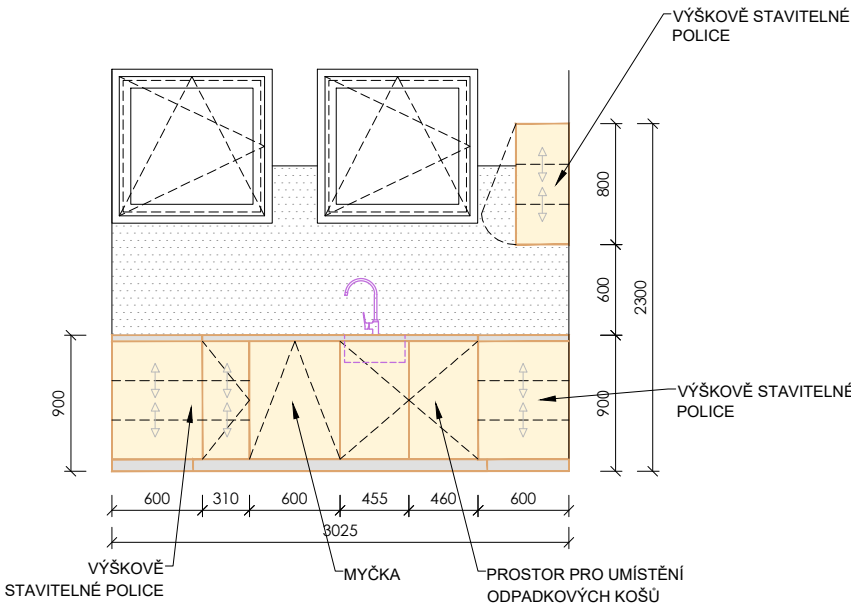
PRACOVNÍ DESKA



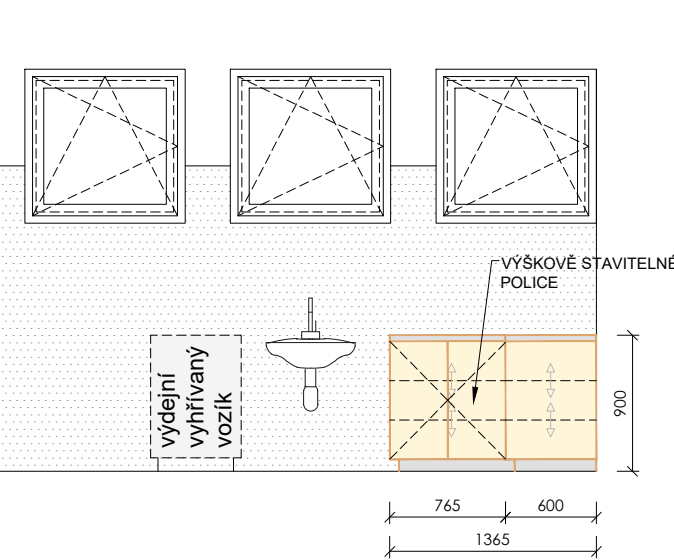
POHLED A



POHLED B



POHLED C

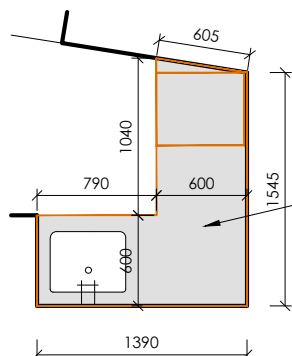


POZNÁMKA:

- PŘED MONTÁŽÍ MUSÍ DODAVATELSKÁ FIRMA PROVĚŘIT SKUTEČNÉ ROZMĚRY STAVEBNÍ PŘIPRAVENOSTI, VELIKOSTI SE MOHOU LIŠIT!
- TABULKA VÝROBKŮ NENAHRADUJE DÍLENSKOU VÝROBNÍ DOKUMENTACI! DÍLENSKOU VÝROBNÍ DOKUMENTACI PŘEDLOŽÍ DODAVATEL STAVBY AD KE SCHVÁLENÍ!

OZN. SCHÉMA

VYBAVENÍ ČISTÍCÍ MÍSTNOSTI

Tr
04

VYBAVENÍ ČISTÍCÍ MÍSTNOSTI - ŘEŠENO V RÁMCI JEDNÉ DODÁVKY:

- NEREZOVÝ PULT
- MYČÍ AUTOMAT NA PODLOŽNÍ MÍSY
450 x 580 x 1320 mm
- DŘEZ S OČNÍ SPRŠKOU

Tr
05

VESTAVĚNÁ SKŘIŇ

ROZMĚRY (D x Š x V) - 2200 x 430 x "3000" mm

VESTAVĚNÁ SKŘIŇ - KORPUS A DVÍŘKA Z 18 mm DŘEVOTŘÍSKOVÉ DESKY S 2 mm ABS HRANOU. ZADNÍ STĚNA SOLOLIT TL. 3 mm, DVÍŘKA A PŘÍPADNÉ ŠUPLÍKY OPATŘENY KOVOVOU ÚCHYTKOU, TLUMENÍ PŘI DOVŘENÍ.

POLICOVÝ SYSTÉM S VÝŠKOVĚ STAVITELNÝMI POLICEMI. ŠATNÍ TYČ š. MIN. 750 mm

PODROBNĚ BUDE ŘEŠENO V RÁMCI AD S DODAVATELEM

ROZMĚRY NUTNO OVĚŘIT

Tr
06

VESTAVĚNÁ SKŘIŇ

ROZMĚRY (D x Š x V) - 1430 x 450 x 3160 mm

VESTAVĚNÁ SKŘIŇ - KORPUS A DVÍŘKA Z 18 mm DŘEVOTŘÍSKOVÉ DESKY S 2 mm ABS HRANOU. ZADNÍ STĚNA SOLOLIT TL. 3 mm, DVÍŘKA A PŘÍPADNÉ ŠUPLÍKY OPATŘENY KOVOVOU ÚCHYTKOU, TLUMENÍ PŘI DOVŘENÍ.

POLICOVÝ SYSTÉM S VÝŠKOVĚ STAVITELNÝMI POLICEMI. ŠATNÍ TYČ š. MIN. 750 mm

PODROBNĚ BUDE ŘEŠENO V RÁMCI AD S DODAVATELEM

ROZMĚRY NUTNO OVĚŘIT

Tr
07

VESTAVĚNÁ SKŘIŇ NA LOŽNÍ PRÁDLO

ROZMĚRY (D x Š x V) - 1845 x 685 x 3470 mm

VESTAVĚNÁ SKŘIŇ - KORPUS A DVÍŘKA Z 18 mm DŘEVOTŘÍSKOVÉ DESKY S 2 mm ABS HRANOU. ZADNÍ STĚNA SOLOLIT TL. 3 mm, DVÍŘKA A PŘÍPADNÉ ŠUPLÍKY OPATŘENY KOVOVOU ÚCHYTKOU, TLUMENÍ PŘI DOVŘENÍ.

POLICOVÝ SYSTÉM S VÝŠKOVĚ STAVITELNÝMI POLICEMI.

PODROBNĚ BUDE ŘEŠENO V RÁMCI AD S DODAVATELEM

ROZMĚRY NUTNO OVĚŘIT

Tr
08

VESTAVĚNÁ SKŘIŇ

ROZMĚRY (D x Š x V) - 1580 x 600 x 3470 mm

VESTAVĚNÁ SKŘIŇ - KORPUS A DVÍŘKA Z 18 mm DŘEVOTŘÍSKOVÉ DESKY S 2 mm ABS HRANOU. ZADNÍ STĚNA SOLOLIT TL. 3 mm, DVÍŘKA A PŘÍPADNÉ ŠUPLÍKY OPATŘENY KOVOVOU ÚCHYTKOU, TLUMENÍ PŘI DOVŘENÍ.

POLICOVÝ SYSTÉM S VÝŠKOVĚ STAVITELNÝMI POLICEMI. ŠATNÍ TYČ š. MIN. 750 mm

PODROBNĚ BUDE ŘEŠENO V RÁMCI AD S DODAVATELEM

ROZMĚRY NUTNO OVĚŘIT

Tr
09

VESTAVĚNÁ SKŘIŇ

ROZMĚRY (D x Š x V) - 1800 x 600 x 3470 mm

VESTAVĚNÁ SKŘIŇ - KORPUS A DVÍŘKA Z 18 mm DŘEVOTŘÍSKOVÉ DESKY S 2 mm ABS HRANOU. ZADNÍ STĚNA SOLOLIT TL. 3 mm, DVÍŘKA A PŘÍPADNÉ ŠUPLÍKY OPATŘENY KOVOVOU ÚCHYTKOU, TLUMENÍ PŘI DOVŘENÍ.

POLICOVÝ SYSTÉM S VÝŠKOVĚ STAVITELNÝMI POLICEMI. ŠATNÍ TYČ š. MIN. 750 mm

PODROBNĚ BUDE ŘEŠENO V RÁMCI AD S DODAVATELEM

ROZMĚRY NUTNO OVĚŘIT

POZNÁMKA:

- PŘED MONTÁŽÍ MUSÍ DODAVATELSKÁ FIRMA PROVĚŘIT SKUTEČNÉ ROZMĚRY STAVEBNÍ PŘIPRAVENOSTI, VELIKOSTI SE MOHOU LIŠIT!
- TABULKA VÝROBKŮ NENAHRADUJE DÍLENSKOU VÝROBNÍ DOKUMENTACI! DÍLENSKOU VÝROBNÍ DOKUMENTACI PŘEDLOŽÍ DODAVATEL STAVBY AD KE SCHVÁLENÍ!